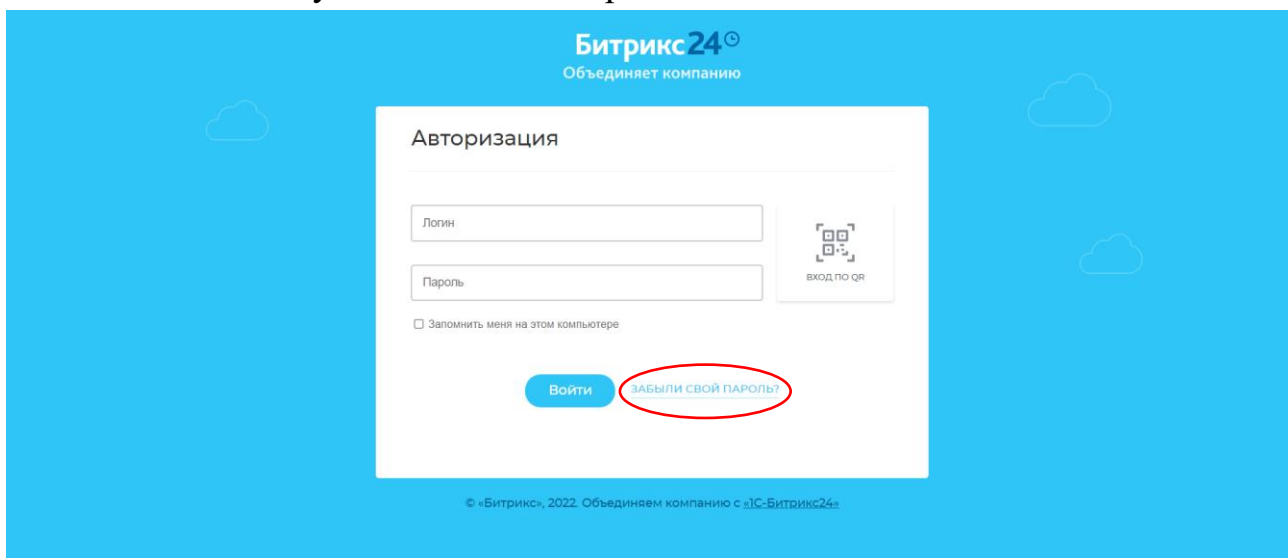


Получение доступа к порталу ОмГУПСа

Для того чтобы получить доступ к порталу ОмГУПСа, необходимо:

1. Перейти на портал: <https://portal.omgups.ru/>.
2. Нажать на кнопку «Забыли свой пароль?».



3. Ввести свой E-Mail, который Вы передали сотрудникам университета для регистрации на портале.
4. Ввести слово на картинке (оно будет сгенерировано автоматически).
5. Нажать на кнопку «Выслать контрольную строку».

Запрос пароля

Логин

или

E-Mail

СХАХR

Введите слово на картинке

Если вы забыли пароль, введите логин или E-Mail.
Контрольная строка для смены пароля, а также ваши регистрационные данные,
будут высланы вам по E-Mail.

[Авторизация](#)

Выслать контрольную строку

После этого Вам на электронную почту придет письмо с Вашими регистрационными данными и ссылкой для смены пароля.

Алёна Туканова,

Вы запросили ваши регистрационные данные.

Для смены пароля перейдите по следующей ссылке:

http://portal.omgups.ru/auth/index.php?change_password=yes&lang=ru&USER_CHECKWORD=v18opqkxktfz406tn1mrold7atzad07v&USER_LOGIN=TukanovaAS

Ваша регистрационная информация:

ID пользователя: 2138

Статус профиля: активен


Login: TukanovaAS

Сообщение сгенерировано автоматически.

Если Вам на электронную почту не пришло письмо с Вашими регистрационными данными и ссылкой для смены пароля или Вы получили сообщение: «Профиль пользователя не найден», Вам необходимо написать письмо администратору портала Тукановой Алёне Сергеевне на адрес электронной почты: tas22.09@mail.ru. В тексте письма необходимо указать свои данные: ФИО, учебную группу, E-Mail.

6. Перейти по ссылке, указанной в письме.
7. Придумать пароль.
8. Ввести придуманный пароль.
9. Подтвердить введенный пароль.
10. Ввести слово на картинке (оно будет сгенерировано автоматически).
11. Нажать на кнопку «Изменить пароль».

Изменение пароля

Логин
<input type="text" value="TukanovaAS"/>
Контрольная строка
<input type="text" value="v18opqkxktfz406tn1mrold7atzad07v"/>
Новый пароль
<input type="password" value="....."/>
Подтверждение пароля
<input type="password" value="....."/>

Введите слово на картинке
<input type="text" value="5NPR2"/>

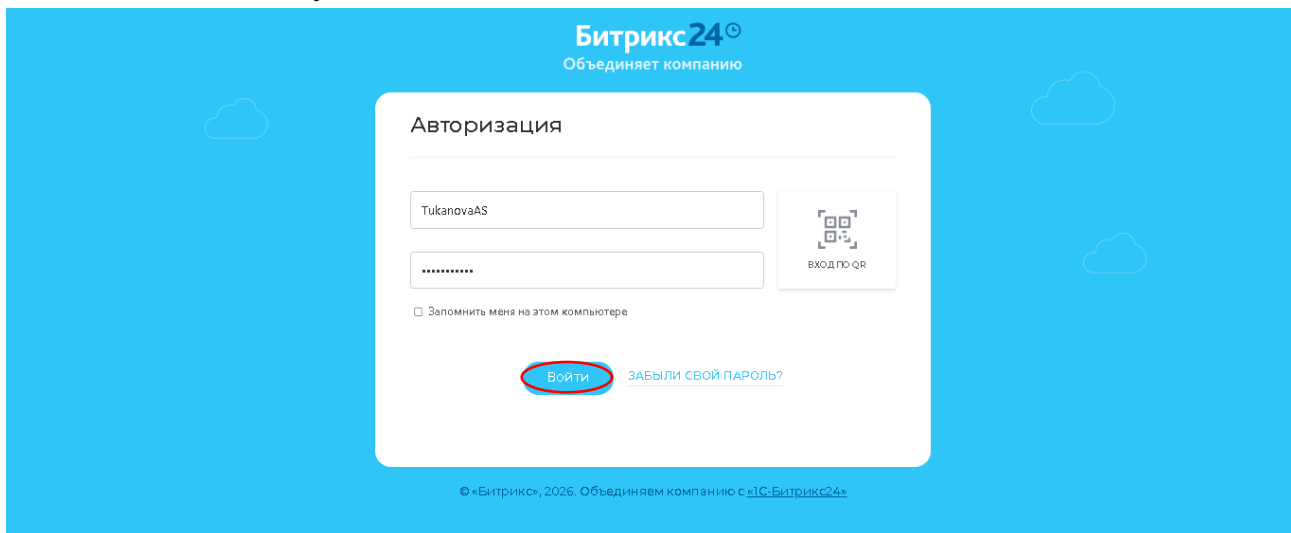
Пароль должен быть не менее 10 символов длиной, содержать латинские символы верхнего регистра (A-Z), содержать латинские символы нижнего регистра (a-z), содержать цифры (0-9), содержать знаки пунктуации [.,<->/?;:"'[]\|~!@#%&*()_+=-].

[Изменить пароль](#)

[Авторизация](#)

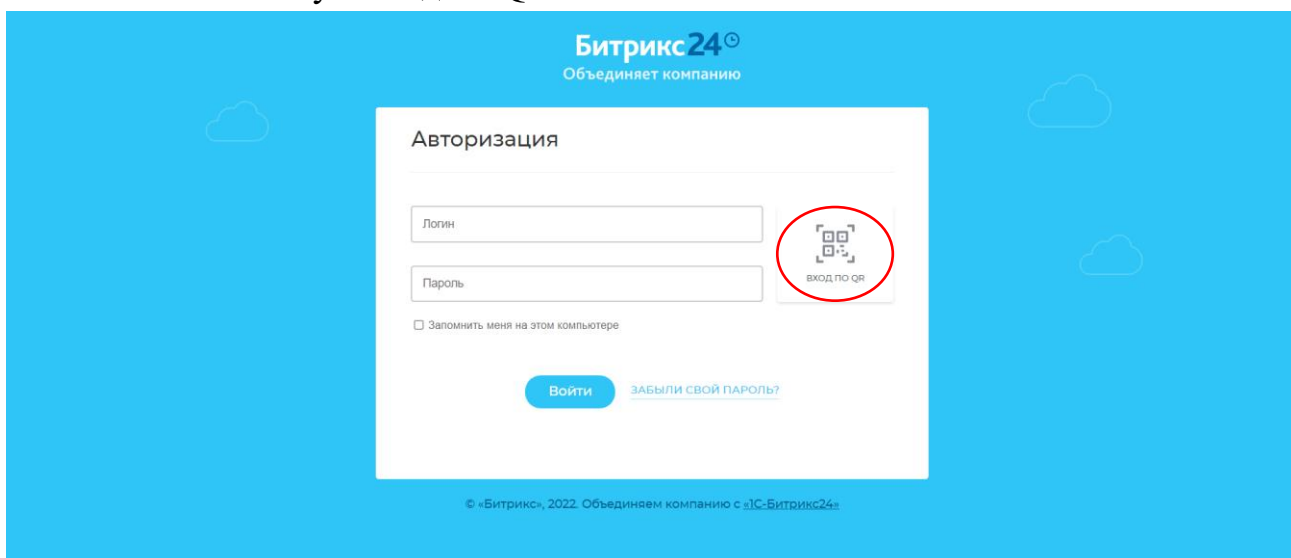
Для того чтобы авторизоваться на портале ОмГУПСа, необходимо:

1. Перейти на портал: <https://portal.omgups.ru/>.
2. Ввести свой логин (он будет указан в письме).
3. Ввести свой пароль.
4. Нажать на кнопку «Войти».

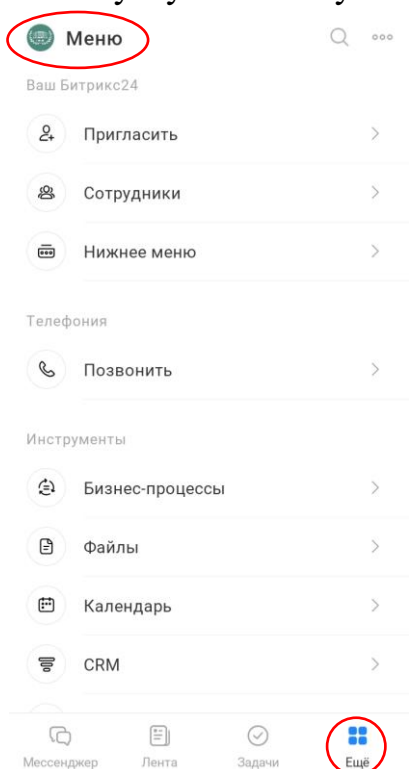


Для того чтобы авторизоваться на портале ОмГУПСа, необходимо:

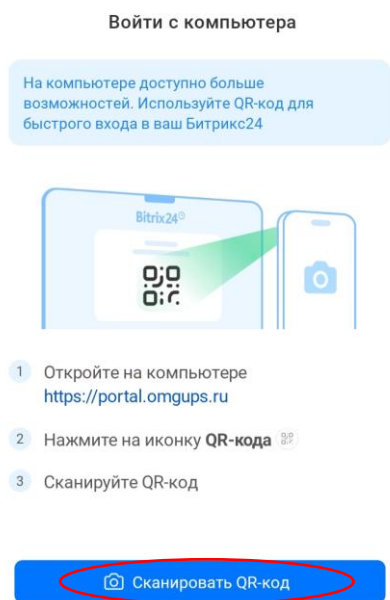
1. Перейти на портал: <https://portal.omgups.ru/>.
2. Нажать на кнопку «Вход по QR».



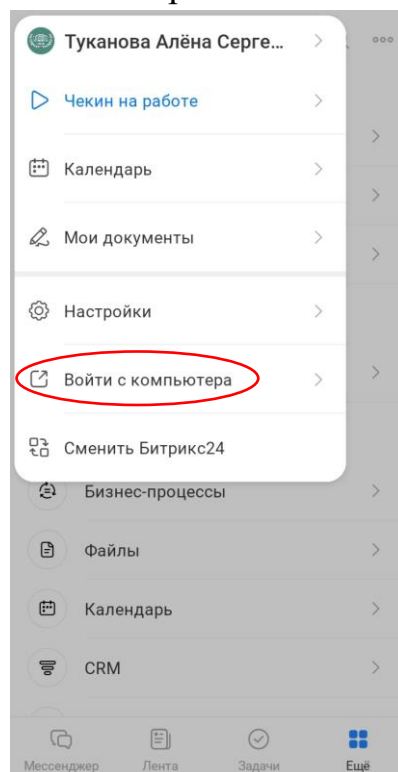
3. Открыть мобильное приложение Bitrix24. Нажать в нижнем меню на кнопку «Ещё». Нажать в верхнем левом углу на кнопку «Меню».



5. Нажать на кнопку «Сканировать QR-код».



4. Нажать на кнопку «Войти с компьютера».



6. Отсканировать QR-код камерой смартфона.

Отсканируйте QR-код
в приложении Битрикс24 или камерой смартфона



Запомнить меня на этом компьютере

Назад

По всем вопросам обращаться к администратору портала Тукановой Алёне Сергеевне.

E-Mail: tas22.09@mail.ru.